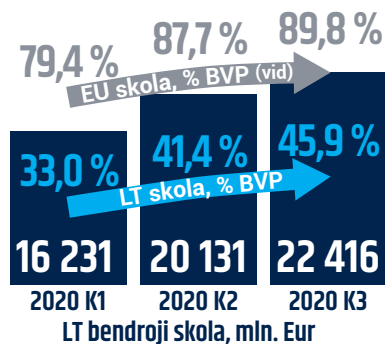
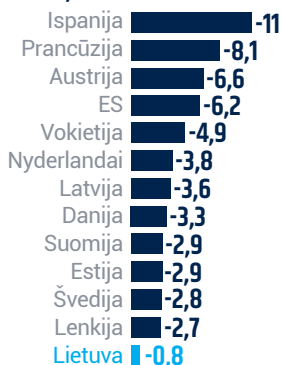


PAGRINDINIAI RODIKLIAI KRIZĖ / GALIMYBĖS

BVP, SKOLA (1)



BVP, POKYTIS 2020 M. (2)



FINANSINĖS SĄSKAITOS (3)

18,15 mlrd. Eur – gyventojų indėliai (2021-01)

9,4 mlrd. Eur – ne finansų bendrovių indėliai (2021-01)

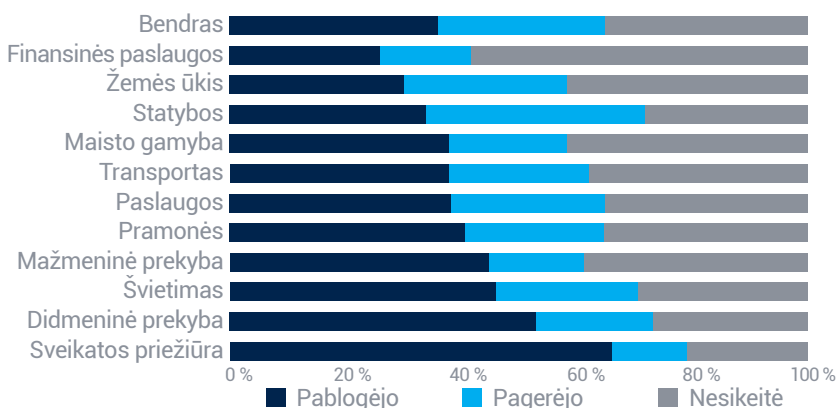
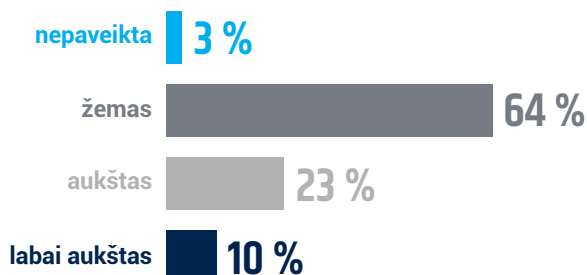
17,1 mlrd. Eur – ne finansų bendrovių gautos paskolos. Palyginti su praėjusių metų tuo pačiu laikotarpiu, jos sumažėjo 5,6% (2020K2)

Indėlių ir grynujų pinigų metinis augimas sudarė 17%. Tai didžiausias augimas per pastaruosius 10 m.

Metinis augimas siekė 29%. Tai didžiausias augimas per pastaruosius 10 m.

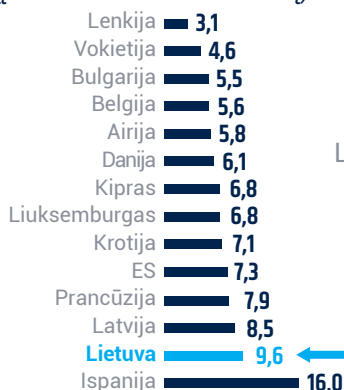
Tokio paskolų mažėjimo nebuvo nuo 2011 m.

ĮMONIŲ PAVEIKTUMAS COVID-19 (COVID-19 ĮTAKA + BANKROTO RIZIKA) (4)

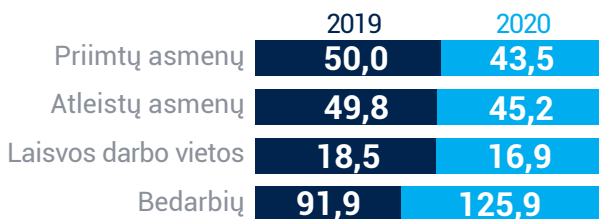


NEDARBAS

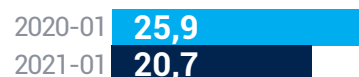
NEDARBO LYGIS 2021-01, % (VERTINUS SEZONIŠKUMĄ) (5)



VIDUTINIS METINIS, TŪKST. (6)



LAISVŲ DARBO VIETŲ, TŪKST. (7)



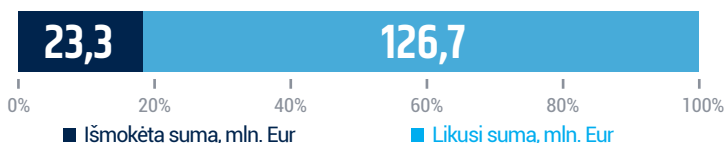
BEDARBIŲ, TŪKST.



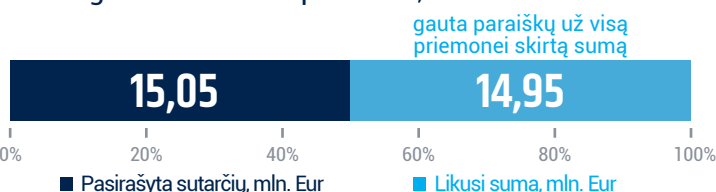
2020 m. imigrantų ~43 tūkst.* + Jaunimo užimtumas (15-24 m.) (prekybos ir aptarnavimo paslaugos)
*duomenys negalutiniai

PAŽANGOS STEBĖSENA, START 2021 M. INTENSYVUMAS, 2021-03-10

PAGALBOS VERSLUI PAKETAS Subsidijos, skirta 150 mln. Eur (8)



Tiesioginės COVID-19 paskolos, skirta 30 mln. Eur (9)



Šaltiniai: (1) Eurostat, 2021-03-12. Prieigos per internetą: https://ec.europa.eu/eurostat/databrowser/view/gov_10q_ggdebt/default/table?lang=en
 (2) Eurostat. BVP pokytis 2020 m., 2021-03-11, prieiga per internetą: https://appsso.eurostat.ec.europa.eu/nui/show.do?dataset=naida_10_gdp&lang=en;
 (3) Lietuvos bankas: 2021-03-12. Prieigos per internetą: <https://www.lb.lt/lt/gyventoju-indeliai>; <https://www.lb.lt/lt/naujienos/ne-finansu-bendroviu-indeliai-augo-sparciausiai-per-pastaruosius-desimt-metu>;
 (4) UAB Scorigy pranešimas Vebinare „Krizės anatomija, poveikis ekonomikai ir pagalbos priemonės verslui“, 2021-02-04. Prieiga per internetą: <https://www.youtube.com/watch?v=MlsyjcJfZY>;
 (5) Eurostat. Nedarbas pagal lytį ir amžių – mėnesio duomenys, 2021-03-12. Prieiga per internetą: https://ec.europa.eu/eurostat/databrowser/view/une_rt_n/default/table?lang=en;
 (6) Lietuvos statistikos departamentas. Gyventojų užimtumas ir nedarbas, 2021-02-20. Prieiga per internetą: <https://osp.stat.gov.lt/statistiniu-rodikliu-analize?indicator=S3R050#/>;
 (7) Užimtumo tarnyba. Lietuvos darbo rinka 2021 m. sausis. Prieiga per internetą: <https://uzt.lt/wp-content/uploads/2021/02/LIETUVOS-DARBO-RINKA-2021-01.pdf>;
 (8) VMI. Subsidijos įmonėms, 2021-03-10. Prieiga per internetą: <https://www.vmi.lt/evmi/subsidijos-verslui>;
 (9) INVEGOS panaudotos lėšos, 2021-03-10. Prieiga per internetą: <https://invega.lt/lt/covid-19/invegos-panaudotos-lesos/>.